

Guida operativa all'utilizzo del *Registro Elettronico*

Funzione

ELEZIONE ORGANI COLLEGIALI

A DISTANZA

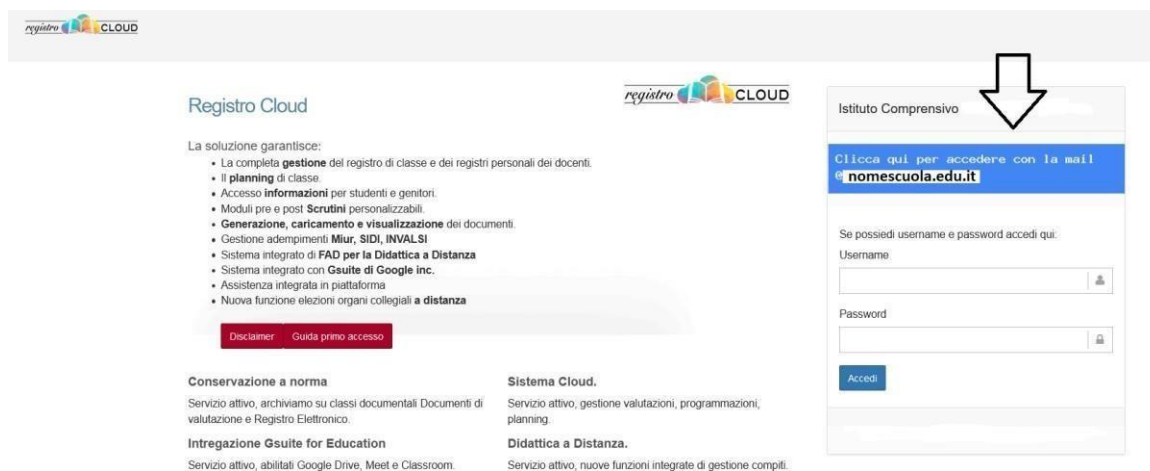
Utenti

tutore/ATA/docente

Premessa

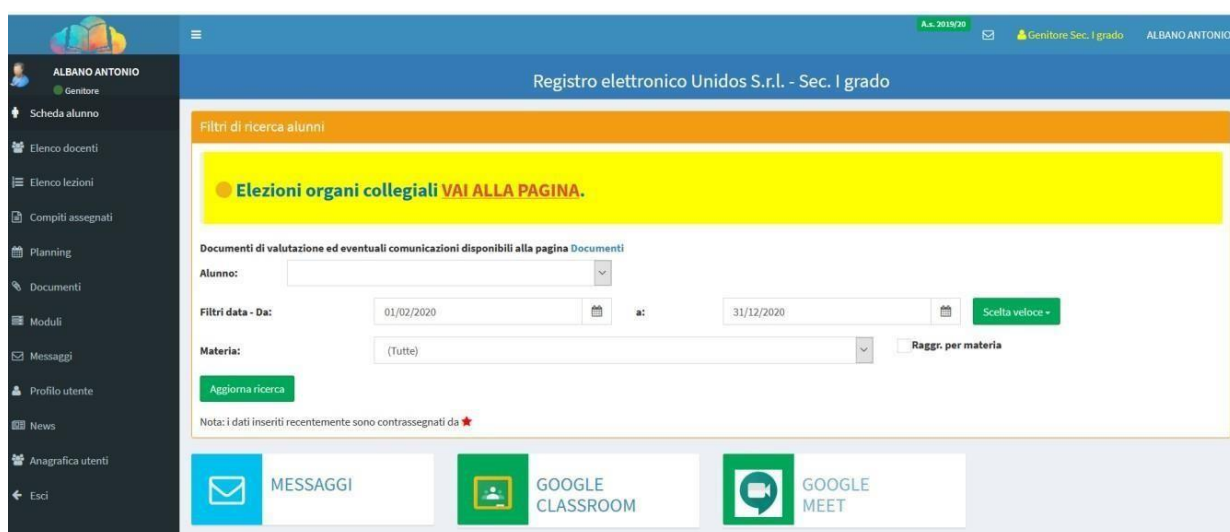
La funzione consente di effettuare le elezioni degli organi collegiali a distanza.

Ogni utente può votare solo se è in possesso delle credenziali di accesso (Google o tradizionali Username e Password).



Accedere al registro e cliccare su “Vai alla pagina”.

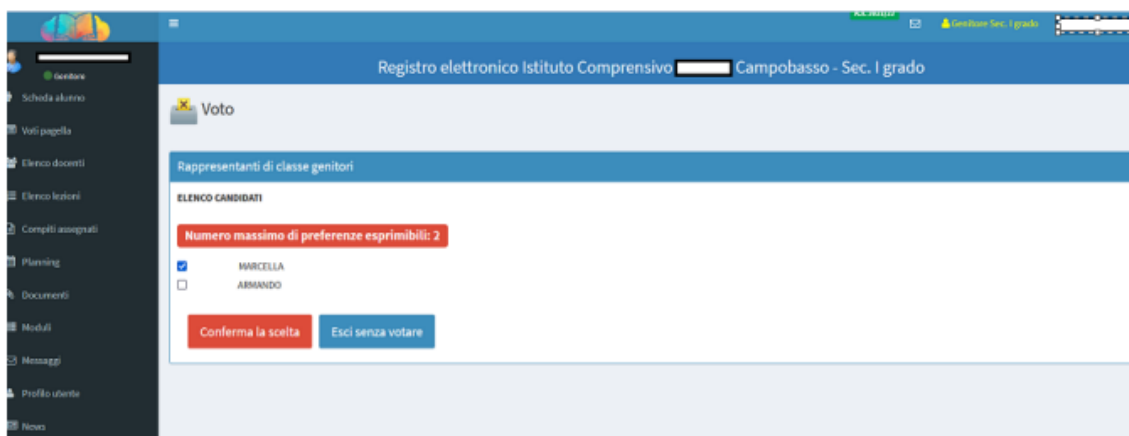
La funzione sarà disponibile solo durante gli orari di apertura del seggio.



Nella seguente schermata, seguire le indicazioni per procedere alla votazione.



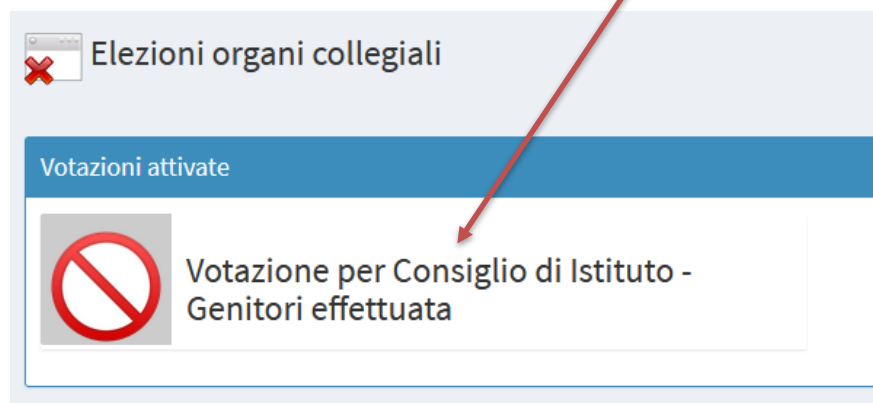
Cliccare su **CLICCA QUI PER VOTARE** e nella schermata successiva spuntare il nominativo del candidato scelto (scuola primaria) o i nominativi (scuola secondaria di primo grado) inserito/i nella lista dei candidati.



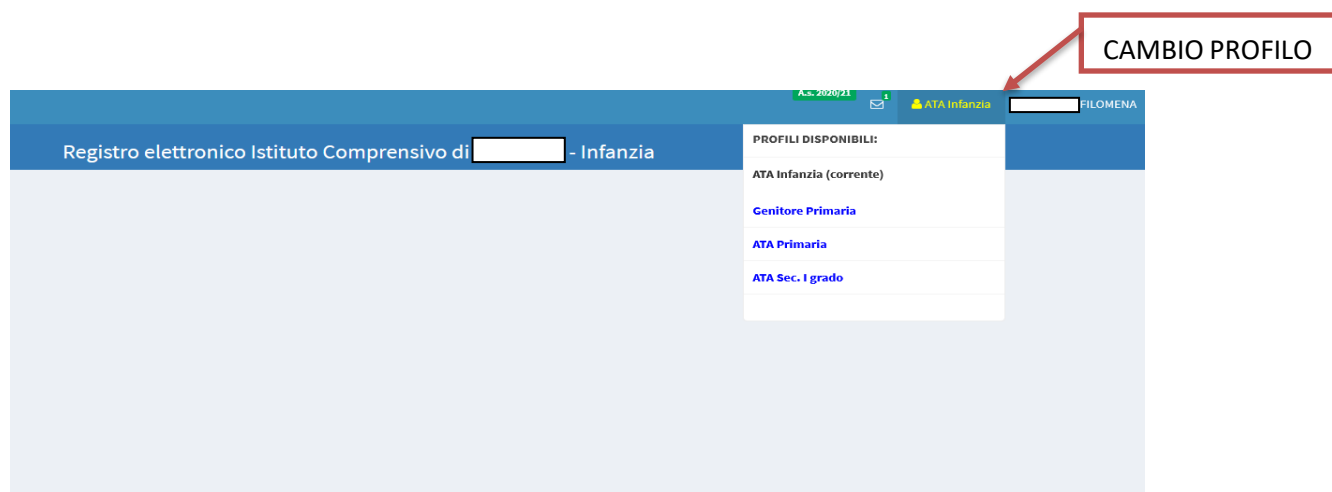
Infine cliccare su

Conferma la scelta

A questo punto la votazione risulta effettuata.



Qualora l'utente disponga di più profili dello stesso istituto ad es. genitore e docente, o genitore e ATA... dovrà cambiare il profilo per poter procedere con la votazione, ripetendo i procedimenti appena illustrati.



Registro Cloud è un progetto Unidos S.r.l. - Copyright (C) 2016