

VLOGS4FUN

A pochi giorni dalla fine di questo speciale anno scolastico, gli studenti della classe terza sezione C della Scuola Secondaria di Primo Grado dell'Istituto Comprensivo "L. Montini", insieme con le professoresse Manocchio Rita e Pierini Tiziana, sono lieti di ripercorrere brevemente i momenti salienti del progetto eTwinning appena concluso, che abbiamo delineato nel poster esposto nella hall della nostra scuola.



PIC•COLLAGE



VLOGS 4 FUN

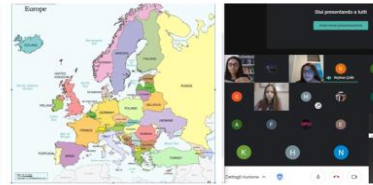
An eTwinning project carried out by the students of class 3C with four partner schools from Czech Republic, Spain and Turkey



Step 1

Mystery meet games

In December and in January we had online meetings to play the Mystery game, in order to find out our partners' nationalities. We enjoyed the experience a lot!



Students' presentation

Then we created posters to introduce ourselves and uploaded them on a padlet in Twinspace. We love creative activities!



STEP 1

Gli studenti hanno partecipato al gioco Mystery game per scoprire la nazione di provenienza dei loro partner: un'esperienza entusiasmante! Successivamente ogni studente ha realizzato un poster con strumenti digitali diversi, per presentare se stessi.

Dopo queste attività introduttive, le docenti hanno creato cinque squadre transnazionali con circa 15 studenti ognuna coordinate da uno o due docenti (mentor teachers). Attraverso scambi di idee sul Forum del Twinspace del progetto, gli alunni hanno proposto dei nomi per la propria squadra e ne hanno scelto uno con una votazione online durante una videoconferenza che li ha visti impegnati anche nella creazione dei propri avatar su Pixton che si possono ammirare nella foto di classe.

Transnational teams: Choosing the name

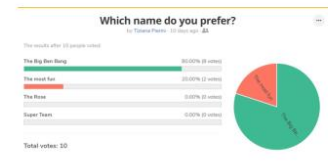


Uploading our presentations on the Padlet in Twinspace during a distance lesson.



The Pixton Class photo with the two teachers, Ms Manocchio and Ms Pierini and 15 students.

On March 2nd, we had an online lesson in which the students created their avatars on Pixton and voted for their team names.

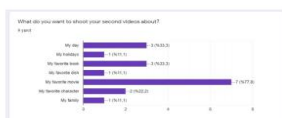
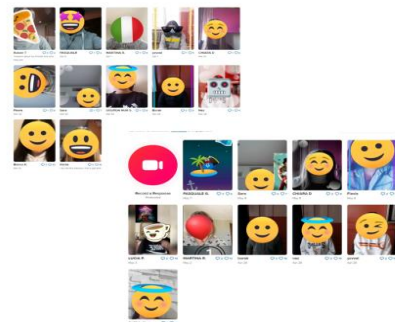
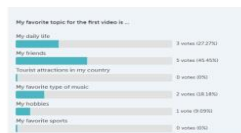


Results of the poll about the name of Team 5 taken on StrawPoll User.

Step 2

Survey and poll to choose the topics for the first vlog and the second one

After exchanging suggestions on the Forum, we answered the surveys about the topics for the first and the second vlog, then each team took a poll to vote for their favourite topic.



Results of the survey for the second vlog on Google Modules.

As you can see, the majority voted for the topic *My friends* for the first vlog, while *My favourite movie* was chosen for the second one. What an interesting and exciting topic! We love watching films and going to the cinema! Let's hope we can go to the cinema again as soon as possible!

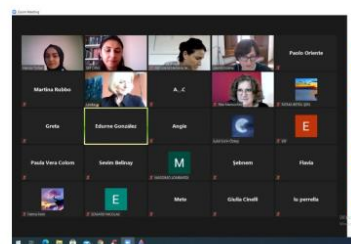
STEP 2

Finalmente nei mesi di marzo e aprile gli studenti hanno scelto l'argomento per il primo e il secondo vlog registrato sulla piattaforma Flipgrid. I temi trattati sono pienamente in linea con il curriculum: la daily routine, la musica, il film preferito, lo sport, il libro preferito, gli amici.

Come si può vedere dalle foto, i volti degli allievi sono stati protetti con emoticon o altre immagini.

Step 3

Our project vlog and our last online meeting for the final evaluation and greetings



STEP 3

Come prodotto comune finale, è stato creato un ultimo video che ripercorre tutte le fasi del progetto: una sorta di Jigsaw realizzato prima sotto forma di testo scritto condiviso sulla piattaforma *Wakelet*, un copione che poi gli alunni hanno letto e videoregistrato. Ogni scuola ha curato un particolare step del progetto. Infine il 25 maggio abbiamo partecipato all'ultimo incontro in videoconferenza per formulare la valutazione finale e per congedarci. Il bilancio di questo progetto non può che essere positivo: gli studenti hanno migliorato le competenze linguistiche, quelle digitali, la capacità di collaborare nel rispetto delle opinioni altrui, nonché la fiducia in sé.

Una crescita globale, umana e professionale per studenti e docenti.

Per conoscere da vicino questo progetto ecco i link al sito web e alla mostra virtuale:

<https://vlogs4funetwinning.weebly.com/>

<https://www.artsteps.com/view/609100c3176178bb62b8f8fe>